

PANORAMA ECONOMIQUE NOUVELLE AQUITAINE ET DORDOGNE

26 février 2021



NOUVELLE-
AQUITAINE

CHRISTOPHE FAUVEL

Président de la Chambre Economique de la Dordogne



NOUVELLE-
AQUITAINE

CHANTAL CARO

Chambre Economique de la Dordogne



Baromètre *Eco*

ANALYSE DE LA CONJONCTURE
EN DORDOGNE





Chambre Economique de la Dordogne
Association des trois chambres consulaires du département



NOUVELLE-
AQUITAINE

Tableau de bord économique et financier de la Dordogne

Tous régimes d'imposition BIC/BA/BNC et tous les secteurs d'activité (source DGFIP)

En milliers d'euros	Cumul 2020	Cumul 2019	Evolution 2020/2019
 Chiffre d'affaires déclaré pour assujettissement à la TVA	11 857 988	12 443 566	-5%
 Exportations hors UE	189 477	203 216	-7,25%
 Livraisons intracommunautaires	519 410	552 614	-6%
 Investissement des entreprises (immobilisations)	108 880	103 228	5,4%

Baromètre Eco Dordogne



Enquête réalisée du 7 au 13 janvier 2021



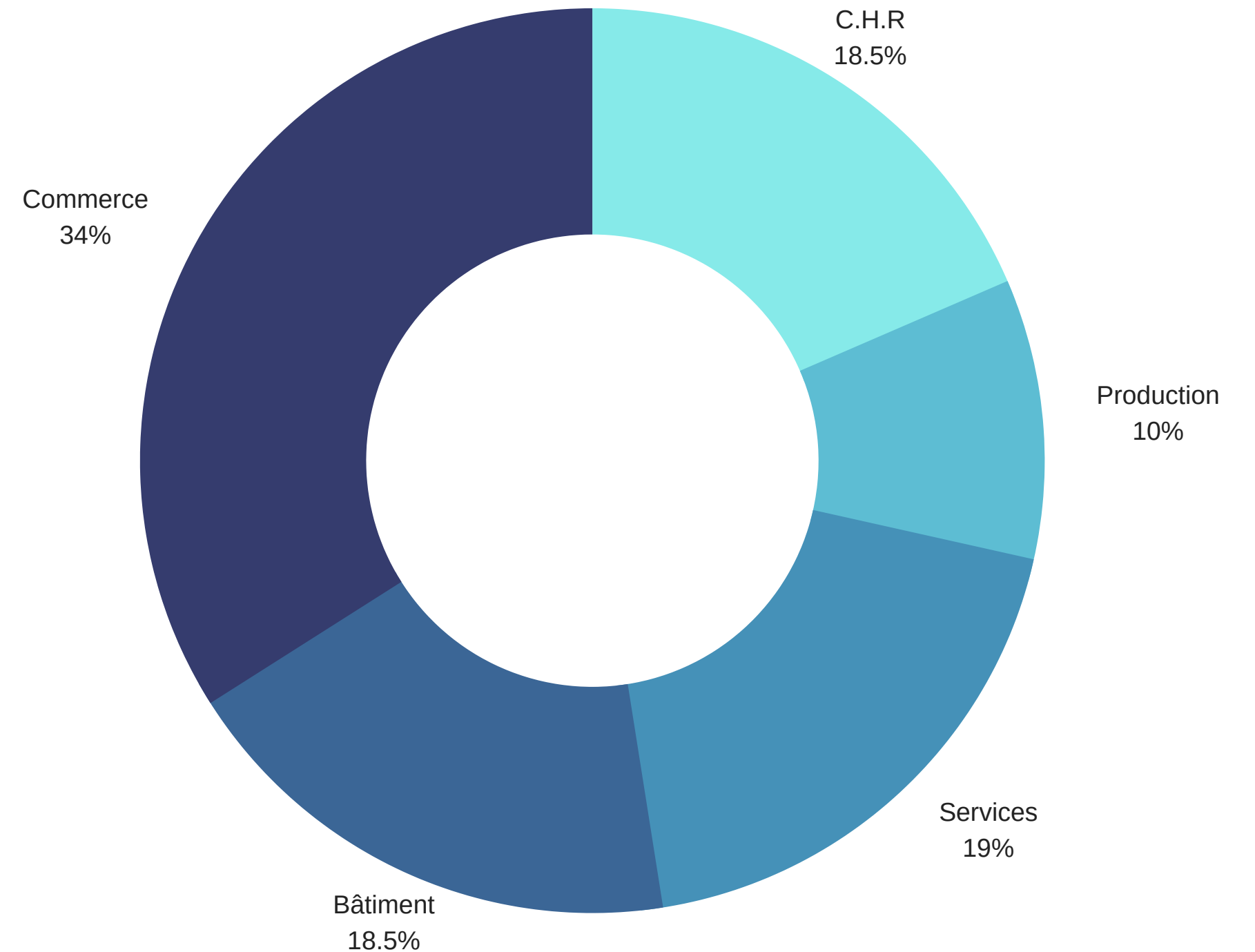
541 Entreprises
du RCS et du RM



Activité de l'agriculture



Analyse des
filières agricoles



Baromètre Eco Dordogne

**75% des
Entreprises**

n'ont pas cessé leur activité
durant le 2e confinement
(36% lors du 1er)



Chiffre d'affaires

En baisse pour la moitié et de plus de 25% pour un quart des entreprises



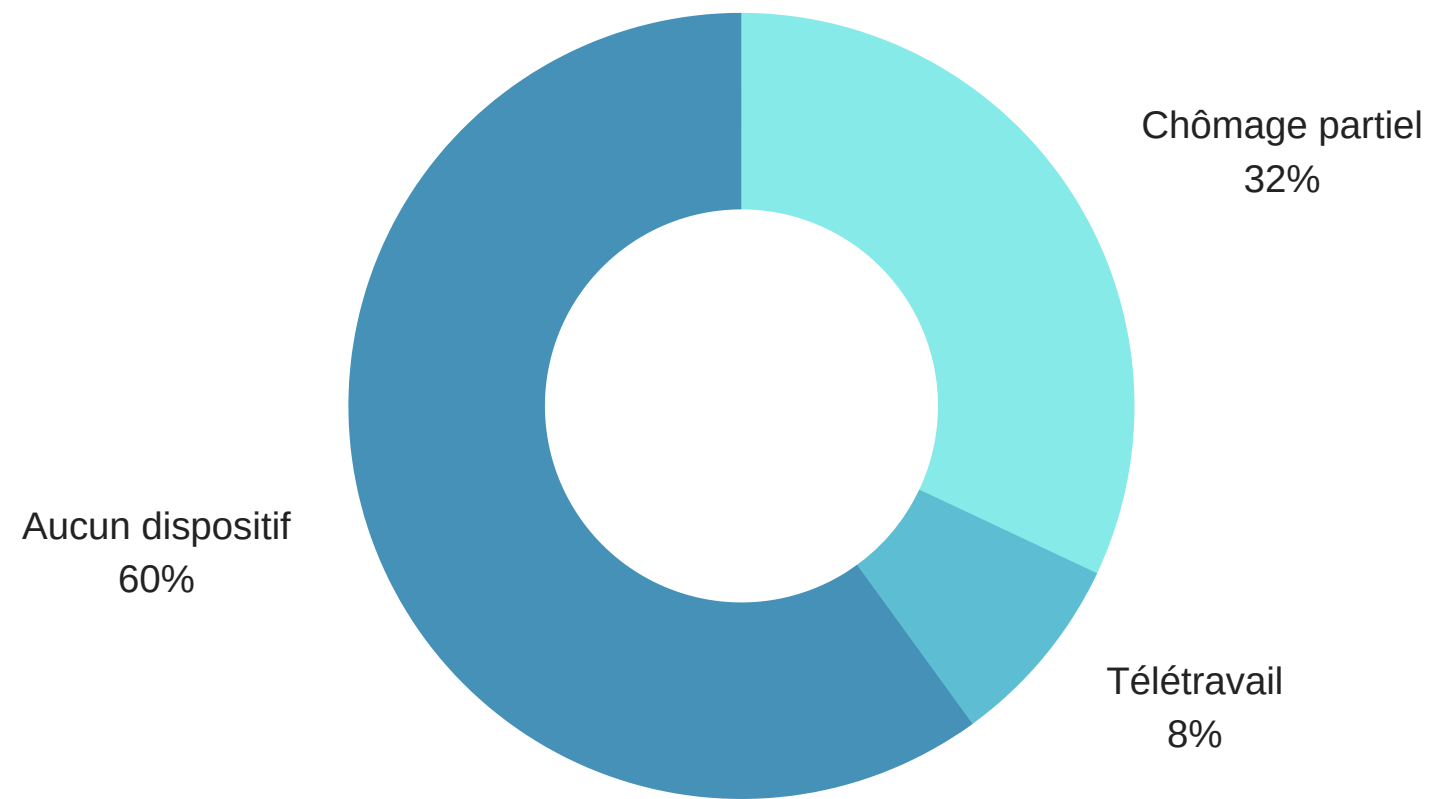
Trésorerie

Situation préoccupante pour 45% des entreprises

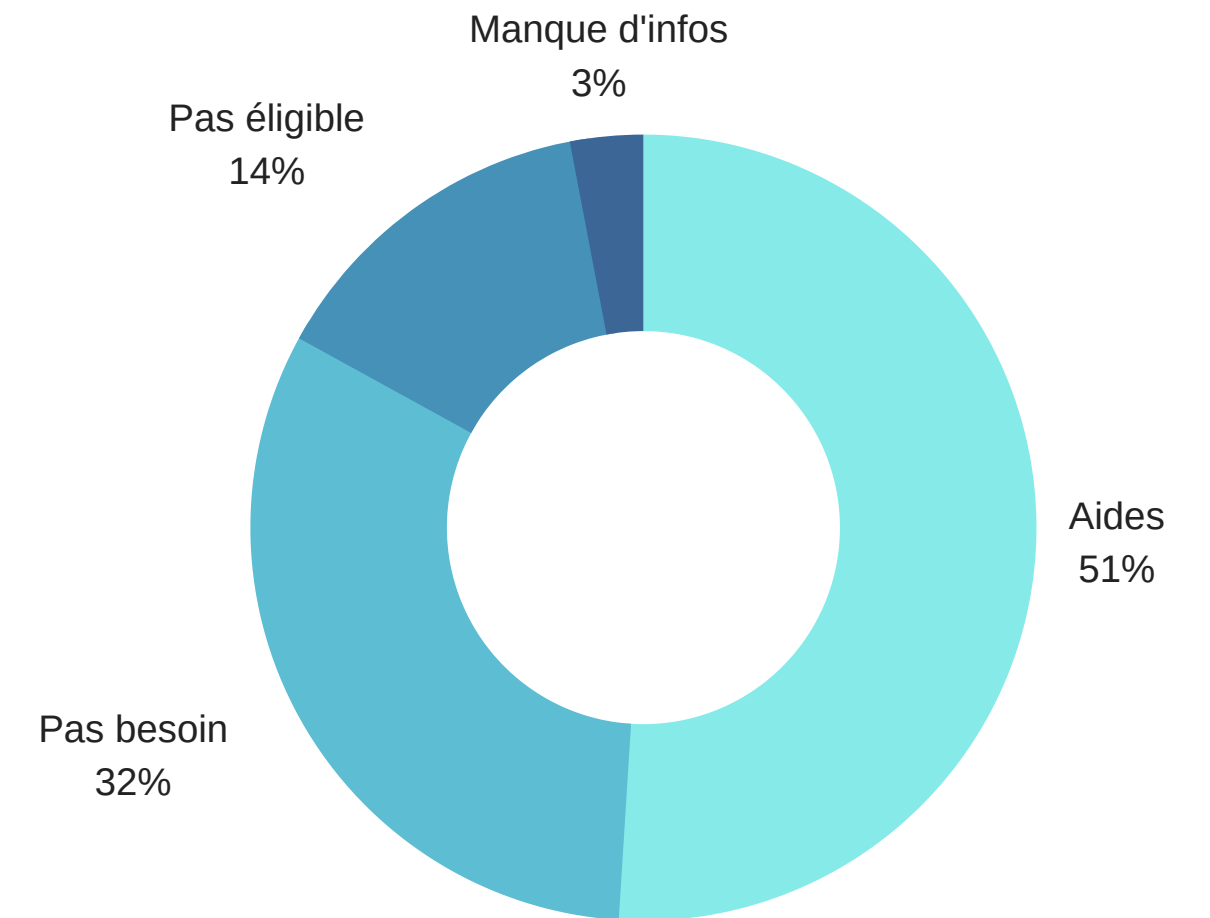
Baromètre Eco Dordogne



Un tiers des entreprises a eu recours au chômage partiel



Une entreprise sur deux a bénéficié d'aides via le plan de relance



Artisanat, Commerce, Industrie, Services

Bilan 2e semestre 2020

Unité : solde d'opinion (différence entre la part des chefs d'entreprises qui déclarent une hausse et ceux qui déclarent une baisse)



**Solde Chiffre
d'affaires**



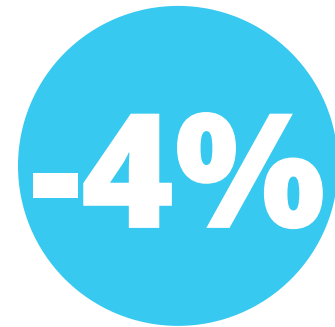
(+21 points /
1er semestre)



**Solde carnet
de commandes**



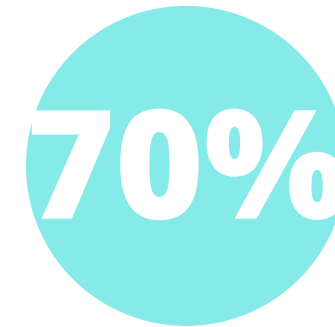
(+21 points /
1er semestre)



**Création
d'entreprises**



Des entreprises
ont investi



Ont confiance
en l'avenir de
leur entreprise



Artisanat, Commerce, Industrie, Services

Perspectives 1er Semestre 2021

Unité : solde d'opinion (différence entre la part des chefs d'entreprises qui déclarent une hausse et ceux qui déclarent une baisse)



**Solde anticipé lié
au chiffre d'affaires**



**Solde anticipé
lié aux carnets
de commandes**



**Solde anticipé
lié à la
trésorerie**



**Des entreprises
envisagent
d'investir**

Artisanat et Commerce de détail alimentaire

Unité : solde d'opinion (différence entre la part des chefs d'entreprises qui déclarent une hausse et ceux qui déclarent une baisse)



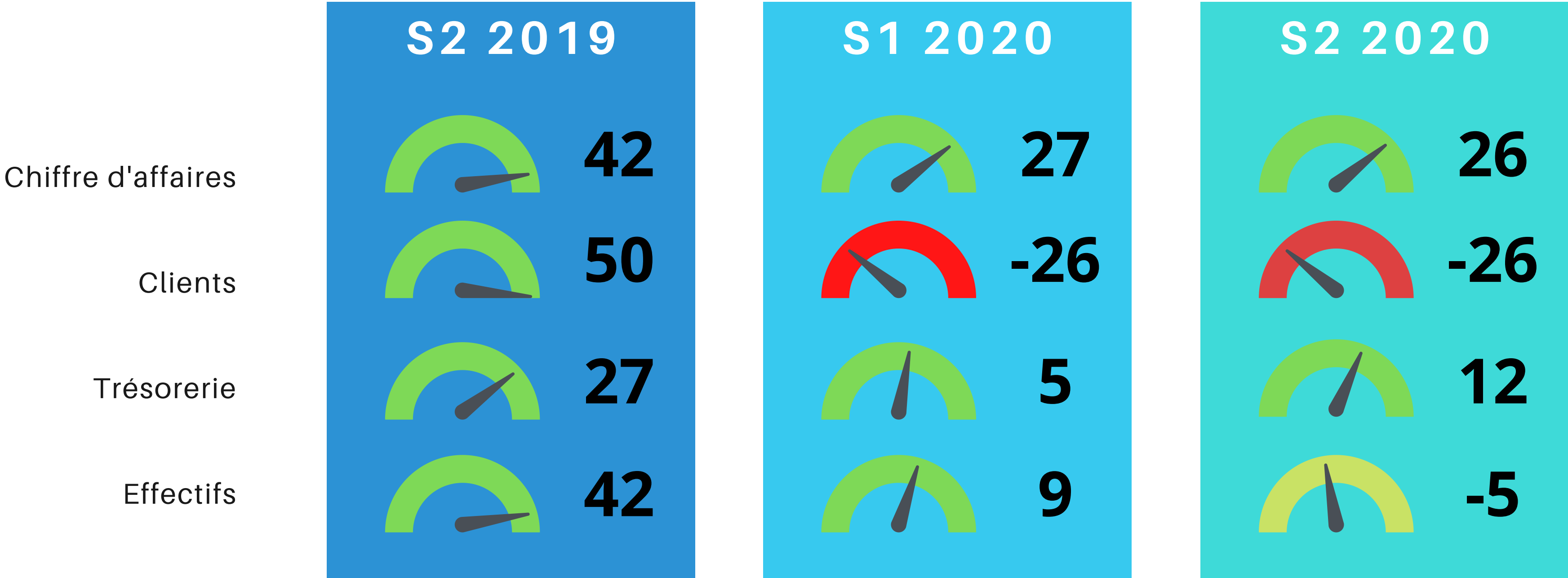
Artisanat et Commerce de détail non alimentaire

Unité : solde d'opinion (différence entre la part des chefs d'entreprises qui déclarent une hausse et ceux qui déclarent une baisse)




Grandes et moyennes surfaces alimentaires

Unité : solde d'opinion (différence entre la part des chefs d'entreprises qui déclarent une hausse et ceux qui déclarent une baisse)



Production artisanale

Unité : solde d'opinion (différence entre la part des chefs d'entreprises qui déclarent une hausse et ceux qui déclarent une baisse)




Production industrielle

Unité : solde d'opinion (différence entre la part des chefs d'entreprises qui déclarent une hausse et ceux qui déclarent une baisse)



Artisanat du Bâtiment

Unité : solde d'opinion (différence entre la part des chefs d'entreprises qui déclarent une hausse et ceux qui déclarent une baisse)



BTP Construction + 10 salariés

Unité : solde d'opinion (différence entre la part des chefs d'entreprises qui déclarent une hausse et ceux qui déclarent une baisse)



Services aux entreprises

Unité : solde d'opinion (différence entre la part des chefs d'entreprises qui déclarent une hausse et ceux qui déclarent une baisse)



Cafés, Hôtels, Restaurants

Unité : solde d'opinion (différence entre la part des chefs d'entreprises qui déclarent une hausse et ceux qui déclarent une baisse)



Démographie des entreprises

Source : CFE CCI et CMA

	2020	2019	2018
Créations RCS et RM	3 497	3 621	2 816
Suppressions RCS et RM	1 908	2 269	2 260

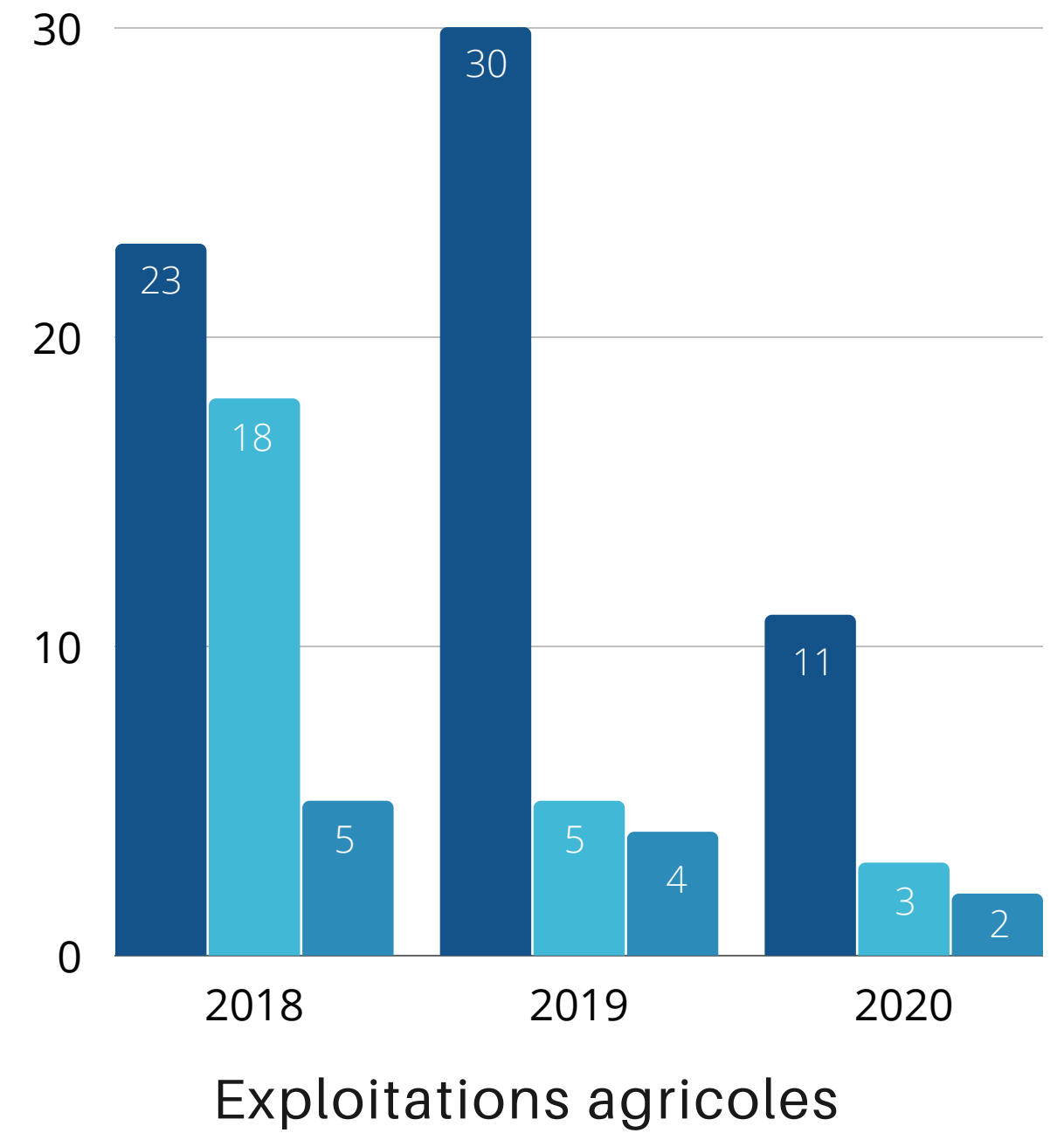
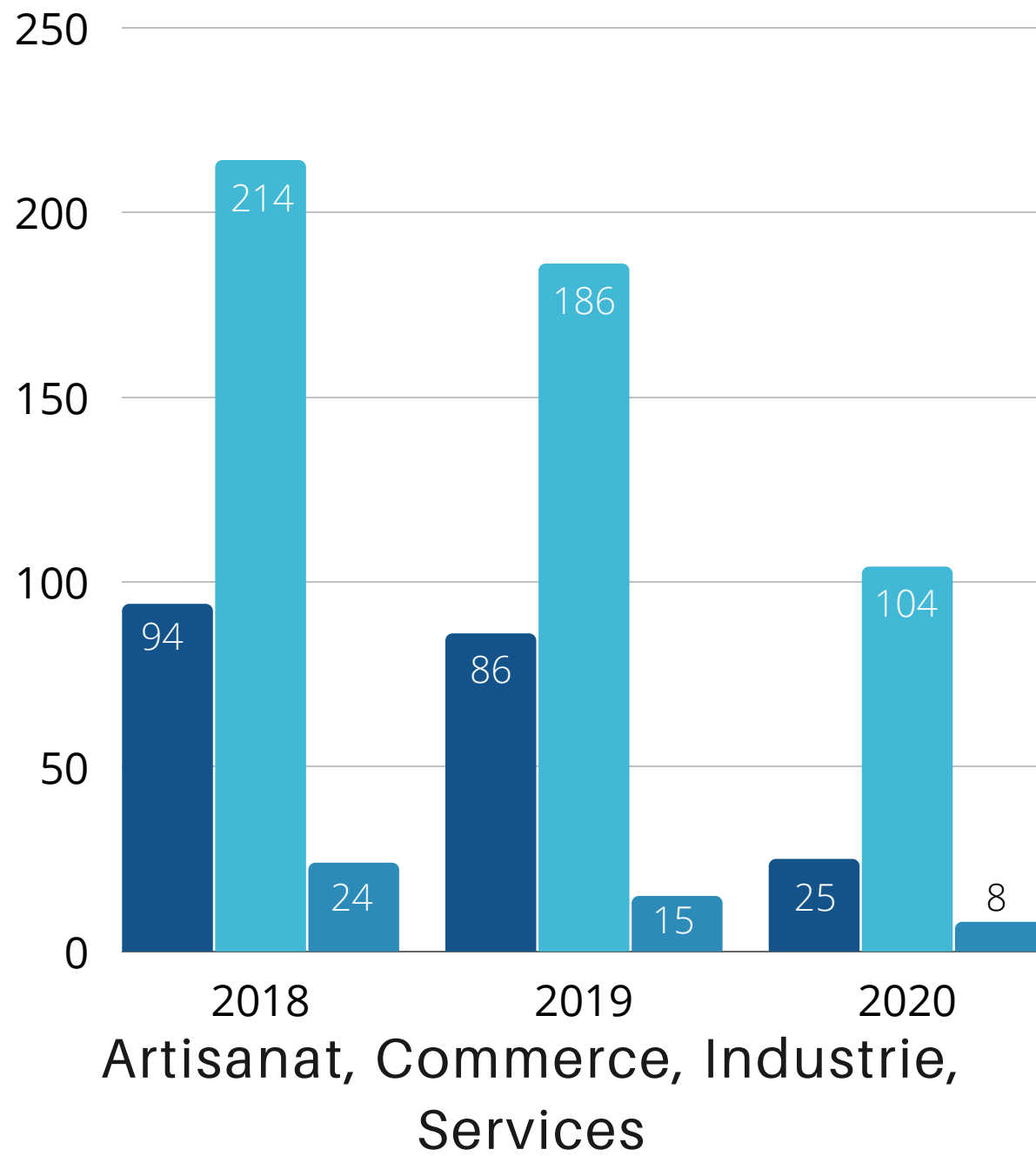
Défaillance des entreprises

Sources : TC TI

Ouvertures redressements judiciaires

Ouvertures liquidations judiciaires

Sauvegardes



OLIVIER DEJEAN

Chambre d'Agriculture de la Dordogne

Chambre Economique de la Dordogne
Association des trois chambres consulaires du département



The block contains three logos: 'AGRICULTURES & TERRITOIRES CHAMBRE D'AGRICULTURE DORDOGNE', 'CCI DORDOGNE', and 'Chambre Métiers & Artisanat DORDOGNE'.



Avec la contribution financière du compte d'affectation spéciale développement agricole et rural CASDAR



MINISTÈRE DE L'AGRICULTURE ET DE L'ALIMENTATION
*Liberté
Égalité
Fraternité*



Baromètre *Eco*

ANALYSE DE LA CONJONCTURE
EN DORDOGNE



NOUVELLE-AQUITAINE

AGRICULTURE

Météo 2020 Chaotique



Semis de céréales d'hiver
perturbés par les fortes précipitations de l'automne 2019




Quasiment pas de gelée ni de grêle en 2020



Alternances d'épisodes secs et de fortes pluviométries , de
chutes de température et de coups de chaleur d'avril à octobre
perturbant pollinisations, semis et récoltes

AGRICULTURE


COVID-19



La pandémie a perturbé les marchés de toutes les filières
Les filières les plus impactées à court terme ont été celles :



produisant toute l'année (filieres animales)



au pic de la production et nécessitant de la main d'œuvre
au moment du confinement (fraises, asperges...)



écoulant essentiellement leurs produits en restauration
hors domicile ou auprès des touristes
(foie gras, volailles festives, fromage à la coupe...)

Le commerce de proximité a connu un essor qui semble se maintenir



AGRICULTURE



Céréales

Surfaces en blé à un niveau historiquement bas, mais pénalisé par les conditions de semis et le manque d'eau

Pommes et châtaignes

Forte chute des rendements mais bonne tenue des cours

Noix

20 à 30% de noix défectueuses,
3ème année de baisse des cours sauf en bio

Volailles

Fort impact des mesures sanitaires COVID-19,
Impact des cas d'Influenza aviaire du sud Aquitaine

Viande Bovine

Equilibre des marchés JB et broutards bouleversé par la pandémie

AGRICULTURE



Lait de vache

Marchés et prix du lait impacté par la crise de la COVID-19, mais pas aussi dégradé qu'en 2015-2016

Vins de Bergerac

Ralentissement de la baisse, hausse des volumes sous contrat mais restant en dessous de la moyenne décennale

Viande de porcs

Irrégularité des exportations générant une grande volatilité des prix

AGRICULTURE



Fraise

Bonnes conditions de récolte et bonne tenue des prix

Prune d'Ente

Très bonnes conditions de récolte et reprise des cours

Bois

Bonne tenue des marchés dans l'ensemble mais vigilance sur les marchés du bois de chêne et du bois de trituration

Viande Ovine

Production française ayant bénéficié de la baisse des importations, développement de la vente directe

Lait de chèvre

Marché toujours dynamique

www.dordogne.cci.fr

www.artisanat24.com

www.dordogne.chambre-agriculture.fr



Baromètre *Eco*

ANALYSE DE LA CONJONCTURE
EN DORDOGNE

Chambre Economique de la Dordogne
Association des trois chambres consulaires du département



NOUVELLE-
AQUITAINE