



LES  
demo  
www.ambro-art.com

TRAVAUX  
demo  
www.ambro-art.com

DU

JARDIN  
© BSC



\_\_\_\_\_

semer

\_\_\_\_\_



\_\_\_\_\_

tailler

\_\_\_\_\_



\_\_\_\_\_

arroser

\_\_\_\_\_



\_\_\_\_\_

planter

\_\_\_\_\_



\_\_\_\_\_

entretenir

\_\_\_\_\_



\_\_\_\_\_

repiquer







\_\_\_\_\_



# LES TRAVAUX DU JARDIN



Observe le jardinier en train de travailler. Lis chaque phrase et colle-les au bon endroit.  
 Découpe ensuite chaque outil et colle-les au bon endroit.

	<i>Le travail du jardinier</i>	<i>L'outil du jardinier</i>
		
		
		
		
		



Il aère et casse  
les mottes. Il  
trace des sillons.

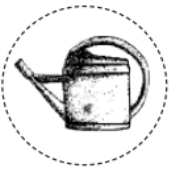


Il taille les jeunes  
branches de  
l'arbre.

Il donne de l'eau  
aux plantes.

Il transporte une  
grande quantité de  
terre.

Il retourne la  
terre.


Il sème des petites  
graines.






# LES TRAVAUX DU JARDIN

## CALENDRIER




### Septembre

- \* préparer la terre
- \* dessiner les plans
- \* semer les graines




### Octobre

- \* préparer les achats
- \* planter les aromates



### Novembre

- \* faire les plans récapitulatifs
- \* forcer les bulbes




### Décembre

- \* rentrer les bulbes destinés à fleurir à l'intérieur




### Janvier

- \* protéger les plantes et les récipients



### Février

- \* mettre en place les bisannuelles
- \* acheter les graines



### Mars

- \* préparer les pots et fertiliser la terre
- \* repiquer les plants




### Avril

- \* premières récoltes aromatiques
- \* dessins et photos



### Mai

- \* récolter et sécher les aromates
- \* arroser souvent



### Juin

- \* récolter les petits fruits
- \* préparer les vacances